

SysReturn

系統保護 & 集中管理解決方案

SysReturn是綜合型解決方案,具備多項便捷的系統維護工具,並擴充豐富的遠端管理功能,對於批量電腦的軟體環境,提供統一部署、立即還原、系統維護、遠端管理...等多項便利的應用功能。

剩餘空間警報
資料夾不還原
救援工具
切換還原點
獨立環境
multi-OS獨立&動態網路對拷
起始還原點
動態還原點
鎖定還原點
系統保護
硬碟對拷
多時點系統還原
映像檔備份及復原
Linux備份還原
硬碟空間動態分配
支援雙硬碟環境

工作排程
上網記錄
遠端命令
強制登入
遠端遙控
遠端管理
遠端維護
遠端監看
上網控制
節能管理
遠端鎖定
網路檢測
遠端資訊
網路設定
設備控制
自動連線登入
資產申報
發送訊息
原資訊
檔案傳送
遠端登入
遠端遙控
遠端管理
遠端維護
遠端監看
資產管理
群組管理
遠端參數設定

建構教學環境

SysReturn具備機動彈性的系統保護功能，讓管理者能針對不同的電腦課程規劃、硬體設備、IT維運能力與成本，創建更適用的系統軟體環境，能滿足不同教學環境的需求。

多時點還原 單一作業系統可設立多個受保護的教學環境

SysReturn可基於一個作業系統，快速建立出多個系統軟體環境，並保持在設定保護時的狀態，能滿足電腦教學的使用需求；同時，可減少硬碟空間佔用，省掉作業系統重複安裝的工作。



管理者所創建的各個電腦教學環境，於每次上課啟動電腦後，均可立即恢復先前設定保護的全新環境。

獨立環境 同時保留電腦使用環境及學生練習檔案



不同班級共用同一間電腦教室的情況下，SysReturn可基於特定“還原點”的保護，為某班級創建獨立且不被還原的電腦使用環境，以便下次上課時，學生能接續使用上一堂課的電腦環境及檔案。

透過「獨立環境」功能，保留每堂課的學生操作環境及練習檔案，可兼顧系統保護與檔案保存的需要。

multi-OS 各別作業系統皆可設立多個受保護的教學環境


當電腦教室運用於多種電腦訓練課程、遠距視訊教學、線上考試、網路英檢練習...等用途，需要採用不同的系統軟體環境。此時，可透過SysReturn在一台電腦上安裝多個作業系統，建立互相隔離、互不影響的使用環境。並且，每個作業系統，可設定「多時點還原」的保護，能夠大幅減輕系統維護的工作量。



「單機多系統 + 多時點還原」的應用，可適用於不同科系的不同電腦課程、線上考試...等操作軟體不同，但須共用電腦教室的用途。

multi-partition 各別分割區可獨自設定適用的保護模式

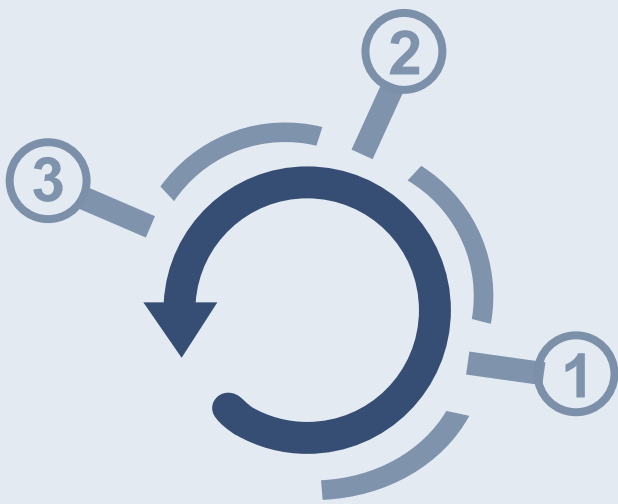
系統支援一台電腦內接多個硬碟及建立不同的分割區，管理者能依據分割區的使用性質，各別設定及切換適用的系統還原保護模式。譬如將一個分割區只作為儲存作業系統的系統區，並另外建立軟體區、資料區等獨立分割區，再設定系統還原保護模式（例如：系統區設定「還原」、軟體區設定「定時還原」、資料區設定「不還原」）。此外，管理者可依需求切換保護模式（例如：軟體區改設「還原」、資料區改設「定時還原」）。



在multi-OS環境下，為每個作業系統單獨建立系統區（可各別設定還原保護模式）；並且，不同作業系統的系統區，可共用軟體區、資料區等獨立分割區，不但便於管理，並能節省磁碟空間。

系統重層保護

SysReturn齊備系統維護的多種實用功能，可讓管理者簡便地完成軟體環境統一部署，並確保每堂課都是立即還原的全新系統軟體環境。即使電腦故障無法進入系統，亦可輕易迅速地修復問題，確保每台電腦均能正常運作。

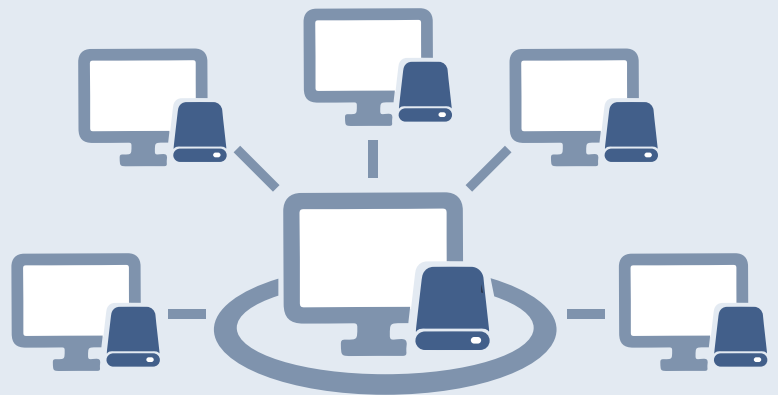


多時點系統還原 立即保護

「多時點還原」功能適用於不同班級共用電腦教室，每次重新開機，均能還原到指定“還原點”的教學環境。

網路對拷 輕鬆作業

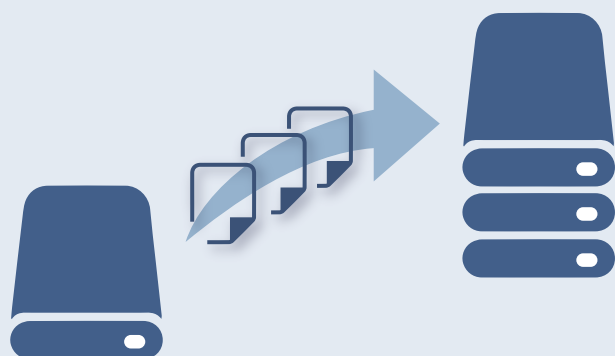
對於大量電腦的部署安裝，或者同時維護多台電腦時，透過網路傳輸硬碟內容（包含已創建各個“還原點”），可迅速完成作業系統、應用軟體、還原程式及網路配置的安裝與設定。



救援工具 方便實用

可製作具有「網路對拷」、「映像檔備份及復原」、「硬碟對拷」三種系統維護功用的“救援USB碟”或“救援光碟”。

當電腦故障無法進入系統，或者需快速對拷特定電腦使用環境時，使用「救援工具」，即可快速地修復電腦或對拷硬碟內容。



硬碟對拷 便捷快速

整個硬碟資料(包含已創建各個“還原點”)可高速對拷複製到其它硬碟。

映像檔備份及復原 有備無患

將電腦的partition或整個硬碟(包含已創建各個“還原點”)備份成獨立的“映像檔”;當系統毀損或更換硬碟時,可使用“映像檔”恢復電腦使用環境(包含各個“還原點”)。



遠端集中管理

SysReturn具有完備的遠端集中管理功能，管理者位在Console端，透過網路連線，即可完成眾多Client端的維護；同時，老師在教學過程中，在遠端便能對學生機進行各種管理。



遠端設定

- 網路設定
- 遠端參數設定
- 硬碟空間查看&警報
- 設定Console位址
- Console設定匯入&匯出
- Client Icon顯示&隱藏



遠端維護

- 更新“起始還原點”
- 新增、刪除、鎖定“動態還原點”
- 安裝模式
- 遠端還原
- 工作排程
- Windows Update
- 差異對拷



遠端管理

強制登入	網路檢測
遠端登入	群組管理
遠端遙控	發送訊息
遠端監看	檔案傳送
遠端命令	節能管理
行為管理(遠端鎖定、設備控制、上網控制、上網記錄)	
遠端開機、關機、重啟、登出	
Client端尋找	
資料夾不還原	
同步電腦時間	



遠端資訊

- Client端資訊
 - 硬碟資訊
 - 系統資訊
 - 應用程式資訊
 - 還原資訊
- 匯出報告
- 資產管理、資產申報

梅禾國際有限公司

電話：02-29150663 傳真：02-29156139

Email：info@sprbio.com

https://www.sprbio.com